

NÁSTĚNNÉ DĚLENÉ KLIMATIZACE

VISION SÉRIE



ASH-09BIV
ASH-12BIV
ASH-18BIV
ASH-24BIV

- Energetická třída A++ /A+
- Odvod kondenzátu na obě strany
- Skrytý displej
- Funkce "I FEEL"
- Funkce temperování 8 °C



TECHNICKÉ PARAMETRY

MODEL			ASH-09BIV	ASH-12BIV	ASH-18BIV	ASH-24BIV	
Výkon chlazení / topení 1)	Jmen. (min-max)	kW	2,5 (0,5-3,4) / 2,8 (0,5-3,5)	3,2 (0,6-3,6) / 3,5 (0,6-3,8)	4,6 (0,7-5,2) / 5,2 (0,7-5,4)	6,2 (1,8-6,4) / 6,5 (1,6-6,6)	
Frekvence / Napětí		Hz / V	1~ / 50 / 220-240	1~ / 50 / 220-240	1~ / 50 / 220-240	1~ / 50 / 220-240	
Napájení do jednotky		-	venkovní	venkovní	venkovní	venkovní	
Jmenovitý příkon chlazení / topení 1)		W	805 / 755	997 / 970	1430 / 1400	1760 / 1860	
Max. příkon 2)		W	1500	1500	1700	2600	
Provozní proud chlazení / topení		A	3,9 / 3,4	4,4 / 4,3	6,3 / 6,2	7,7 / 8,1	
Max. proud 2)		A	6,3	6,7	8,0	10,9	
Energetická třída chlazení 3)		-	A++	A++	A++	A++	
Přesign chlazení		kW	2,5	3,2	4,6	6,1	
SEER		-	6,1	6,1	6,1	6,1	
Roční spotřeba elektrické energie		kWh / annum	143	184	264	350	
Energetická třída topení 3)	Prům. / Tepl. / Chlad.	-	A+ / A+++ / B	A+ / A+++ / -	A+ / A+++ / -	A+ / A+++ / -	
Rozměry vnitřní jednotky	š x v x h	mm	790x275x200	790x275x200	970x300x224	1078x325x246	
Rozměry venkovní jednotky	š x v x h	mm	782x540x320	848x596x320	848x596x320	963x700x396	
Rozměry balení vnitřní jednotky	š x v x h	mm	866x271x367	866x271x367	1041x383x320	1041x383x320	
Rozměry balení venkovní jednotky	š x v x h	mm	823x595x358	881x645x363	881x645x363	1029x750x458	
Hmotnost vnitřní jednotky	netto / brutto	kg	9,0 / 11,0	9,0 / 11,0	13,5 / 16,5	13,5 / 16,5	
Hmotnost venkovní jednotky	netto / brutto	kg	29,5 / 32,0	31,0 / 34,0	34 / 37	46 / 50,5	
Nastavitelný rozsah teplot		°C	16 ~ 30	16 ~ 30	16 ~ 30	16 ~ 30	
Rozsah provozních teplot chlazení 8)		°C	-15 ~ 43	-15 ~ 43	-15 ~ 43	-15 ~ 43	
Rozsah provozních teplot topení 8)		°C	-15 ~ 24	-15 ~ 24	-15 ~ 24	-15 ~ 24	

KLIMATIZACE



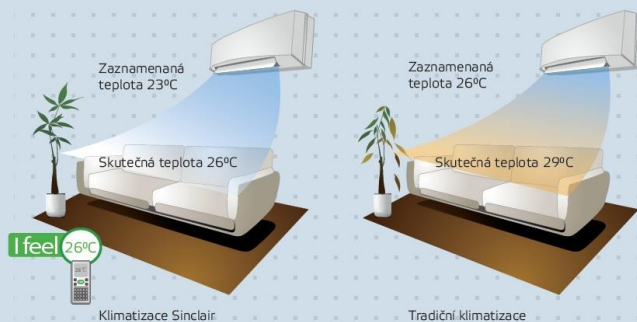
PLASMA+TEC DC INVERTER

STANDARDNÍ PŘÍSLUŠENSTVÍ

- Wifi modul
- Standardní filtry - filtr s katechinem SAF-OPWC4 a aktivní uhlíkový filtr SAF-OPWA4
- Cold plasma generátor
- Dálkový ovladač


"I FEEL" FUNKCE

Miniaturní čidlo uvnitř dálkového ovladače zachytí teplotu a pošle informaci zpět jednotce. Jednotka pak přizpůsobí teplotu a rychlost ventilátoru tak, aby současně byly splněny podmínky pro Vaše pohodlí a úsporu energie.



PREVENCE CHLADNÉHO VZDUCHU

Měděné potrubí výparníku je předem předehřáté tak, aby vzduch vyfukovaný z jednotky dosáhl nastavené teploty.



PROVOZ V ZIMNÍM OBDOBÍ

CHLAZENÍ DO -18 °C

Jednotky chladí i při -18 °C a přitom je udržen stále spolehlivý provoz. Při změně venkovní teploty se změní frekvence kompresoru a rychlost ventilátoru se přizpůsobí.

TOPENÍ DO -30 °C

Tyto jednotky topí do -30 °C, tato vlastnost je zajištěna elektrickým vyhříváním šasi venkovní jednotky, technologií předehřevu kompresoru a přizpůsobením frekvence kompresoru.


TEMPEROVÁNÍ 8 °C

Jednotka udržuje teplotu v místnosti na 8 °C, aby zabránila promrznutí.



REŽIM PRO POHODLNÝ SPÁNEK

- REŽIM 1:** Vnitřní teplota automaticky narůstá (při chlazení) nebo klesá (při topení).
REŽIM 2: Díky unikátní funkci pro osvěžení je teplota automaticky upravena tak, aby před probuzením, byla mírně nižší.
REŽIM 3: Máte možnost si nastavit vlastní křivku teplot.



VOLITELNÉ PŘÍSLUŠENSTVÍ

- Zdravotní filtry
- GSM modul G2S
- Alarm interface SAI-01