

NÁSTĚNNÉ DĚLENÉ KLIMATIZACE

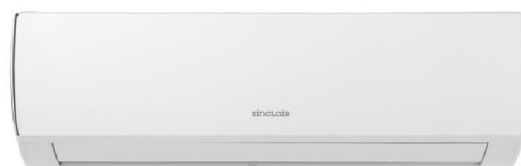
FOCUS PLUS

SÉRIE



ASH-09BIF2
ASH-13BIF2
ASH-18BIF2
ASH-24BIF2

- Energetická třída A++ /A+
- Odvod kondenzátu na obě strany
- Skrytý displej
- 7 rychlostí ventilátoru
- Funkce temperování 8 °C
- Pohyb lamel vodorovně a svisle
- Funkce "I FEEL"



TECHNICKÉ PARAMETRY

MODEL			ASH-09BIF2	ASH-13BIF2	ASH-18BIF2	ASH-24BIF2
Výkon chlazení / topení 1)	Jmen. (min-max)	kW	2,7 (0,5-3,5) / 2,8 (0,5-4,2)	3,5 (0,7-4,0) / 3,7 (0,8-4,5)	5,2 (1,3-6,6) / 5,3 (1,2-6,8)	7,0 (2,0-8,9) / 7,4 (1,8-10,7)
Frekvence / Napětí		Hz / V	1~ / 50 / 220-240	1~ / 50 / 220-240	1~ / 50 / 220-240	1~ / 50 / 220-240
Napájení do jednotky		-	venkovní	venkovní	venkovní	venkovní
Jmenovitý příkon chlazení / topení 1)		W	820 / 755	1085 / 990	1528 / 1410	1900 / 1897
Max. příkon 2)		W	1500	1500	2600	3750
Provozní proud chlazení / topení		A	3,8 / 3,5	5,0 / 4,5	6,8 / 6,3	8,8 / 8,9
Max. proud 2)		A	6,3	6,6	10,9	17,5
Energetická třída chlazení 3)		-	A++	A++	A++	A++
Předisign chlazení		kW	2,7	3,5	5,2	7,0
SEER		-	6,8	7,0	7,0	6,5
Roční spotřeba elektrické energie		kWh / annum	139	175	260	377
Energetická třída topení 3)	Prům. / Tepl. / Chlad.	-	A+ / A+++ / B	A+ / A+++ / B	A+ / A+++ / A	A+ / A+++ / B
Rozměry vnitřní jednotky	š x v x h	mm	790x275x200	845x289x209	970x300x224	1078x325x246
Rozměry venkovní jednotky	š x v x h	mm	782x540x320	848x596x320	963x700x396	963x700x396
Rozměry balení vnitřní jednotky	š x v x h	mm	866x367x271	921x379x281	1041x320x383	1145x335x410
Rozměry balení venkovní jednotky	š x v x h	mm	823x595x358	881x645x363	1029x750x458	1029x750x458
Hmotnost vnitřní jednotky	netto / brutto	kg	9,0 / 11,0	10,5 / 12,5	13,5 / 16,5	16,5 / 20
Hmotnost venkovní jednotky	netto / brutto	kg	27,5 / 30,0	31,0 / 34,0	45 / 49,5	53,5 / 58
Nastavitelný rozsah teplot		°C	16 ~ 30	16 ~ 30	16 ~ 30	16 ~ 30
Rozsah provozních teplot chlazení 8)		°C	-15 ~ 43	-15 ~ 43	-15 ~ 43	-15 ~ 43
Rozsah provozních teplot topení 8)		°C	-22 ~ 24	-22 ~ 24	-22 ~ 24	-22 ~ 24



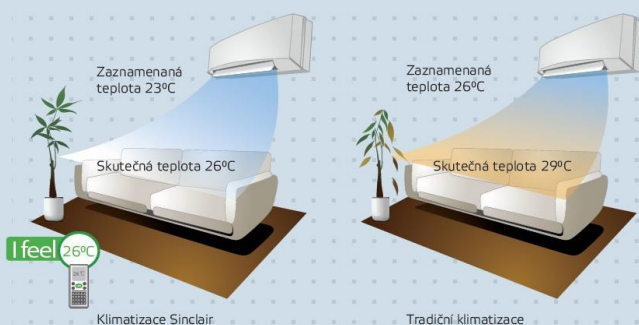
PLASMA+TEC DC INVERTER

STANDARDNÍ PŘÍSLUŠENSTVÍ

- Wifi modul
- Standardní filtry - filtr s katechinem SAF-OPWC4 a aktivní uhlíkový filtr SAF-OPWA4
- Cold plasma generátor
- ON/OFF kontakt
- Vyhřívání kompresoru a šasí venkovní jednotky
- Dálkový ovladač


"I FEEL" FUNKCE

Miniaturní čidlo uvnitř dálkového ovladače zachytí teplotu a pošle informaci zpět jednotce. Jednotka pak přizpůsobí teplotu a rychlost ventilátoru tak, aby současně byly splněny podmínky pro Vaše pohodlí a úsporu energie.



PREVENCE CHLADNÉHO VZDUCHU

Měděné potrubí výparníku je předem přehříváno tak, aby vzduch vyfukovaný z jednotky dosáhl nastavené teploty.



PROVOZ V ZIMNÍM OBDOBÍ

CHLAZENÍ DO -18 °C

Jednotka chladí i při -18 °C a přitom je udržen stále spolehlivý provoz. Při změně venkovní teploty se změní frekvence kompresoru a rychlost ventilátoru se přizpůsobí.

TOPENÍ DO -30 °C

Tyto jednotky topí do -30 °C, tato vlastnost je zajištěna elektrickým vyhříváním šasí venkovní jednotky, technologií přehřevu kompresoru a přizpůsobením frekvence kompresoru.

TEMPEROVÁNÍ 8 °C

Jednotka udržuje teplotu v místnosti na 8 °C, aby zabránila promrznutí.



REŽIM PRO POKOJNÝ SPÁNEK

REŽIM 1: Vnitřní teplota automaticky narůstá (při chlazení) nebo klesá (při topení).

REŽIM 2: Díky unikátní funkci pro osvěžení je teplota automaticky upravena tak, aby před probuzením, byla mírně nižší.

REŽIM 3: Máte možnost si nastavit vlastní křivku teplot.



VOLITELNÉ PŘÍSLUŠENSTVÍ

- Zdravotní filtry
- GSM modul G2S
- Drátový ovladač SWC-02, XK19
- Centrální časovač SCC-16, SCC-36
- Alarm interface SAI-01

KLIMATIZACE